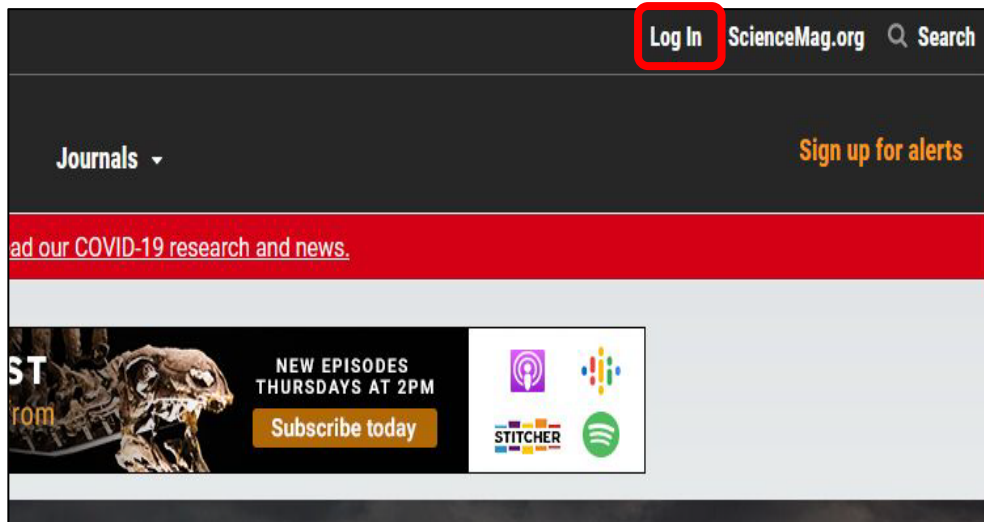


# 学外から学認を利用してScienceにログインする

1. 画面右上のメニューから「Log In」をクリックします。



2. 「via Shibboleth」をクリックします。

## Login Options

**AAAS Login**

Log in as a AAAS member to access *Science*, along with other journals in the *Science* family to which you have subscribed.

- [Become an AAAS Member](#)
- [Activate your Account](#)
- [Purchase Access to Other Journals in the Science Family](#)
- [Account Help](#)

**via OpenAthens**

Log in via OpenAthens.

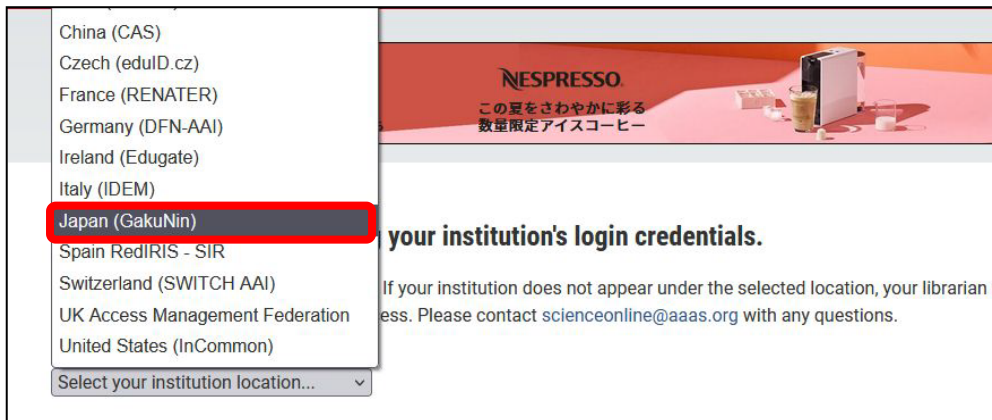
**via Shibboleth**

Log in with your institution via Shibboleth.

**Librarian Login**

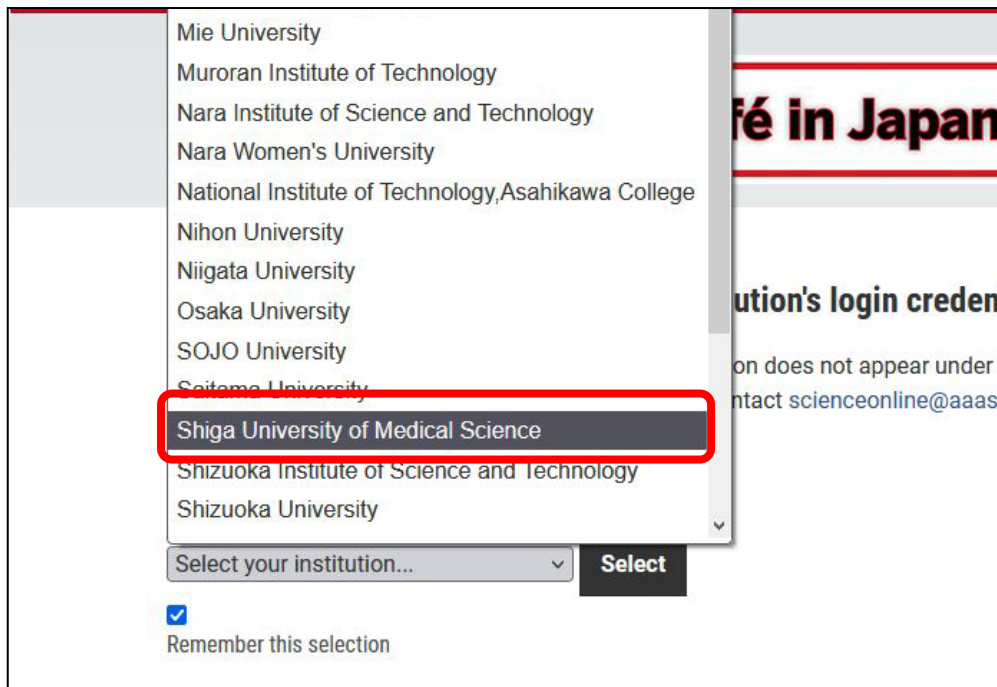
Log in as a librarian to access account management tools, usage reports, and IP authorizations.

3. Locationを選択します。「Select your institution location」から「Japan (GakuNin)」をクリックします。



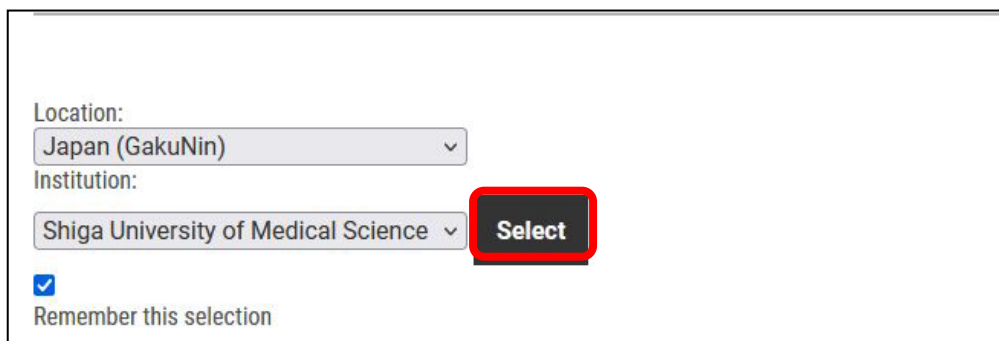
The screenshot shows a dropdown menu for selecting an institution location. The menu is open, displaying a list of countries and regions. The option 'Japan (GakuNin)' is highlighted with a red rectangular box. Below the list is a dropdown arrow and the text 'Select your institution location...'. In the background, a Nespresso advertisement is visible with the text 'NESPRESSO この夏をさわやかに彩る 数量限定アイスコーヒー' and a section titled 'your institution's login credentials.' with a note: 'If your institution does not appear under the selected location, your librarian will assist you. Please contact scienceonline@aaas.org with any questions.'

4. Institutionを選択します。「Select your institution」から「Shiga University of Medical Science」をクリックします。



The screenshot shows a dropdown menu for selecting an institution. The menu is open, displaying a list of institutions. The option 'Shiga University of Medical Science' is highlighted with a red rectangular box. Below the list is a dropdown arrow and the text 'Select your institution...'. To the right of the dropdown is a 'Select' button. Below the dropdown is a checked checkbox and the text 'Remember this selection'. In the background, a section titled 'fé in Japan' is visible, along with the text 'your institution's login credentials' and a note: 'If your institution does not appear under the selected location, your librarian will assist you. Please contact scienceonline@aaas.org with any questions.'

5. LocationとInstitutionを選択したら、「Select」をクリックします。



The screenshot shows the final selection screen. The 'Location:' dropdown is set to 'Japan (GakuNin)'. The 'Institution:' dropdown is set to 'Shiga University of Medical Science'. The 'Select' button is highlighted with a red rectangular box. Below the dropdowns is a checked checkbox and the text 'Remember this selection'.

6. 以下の画面が表示されますので、ユーザ名に本学のメールアドレスの@より前の部分、パスワードに本学のメールパスワードを入力し、Login をクリックします。



国立大学法人  
**滋賀医科大学**  
SHIGA UNIVERSITY OF MEDICAL SCIENCE

ログインサービス: \_\_\_\_\_

ユーザ名  
\*\*\*\*\*

パスワード  
\*\*\*\*\*

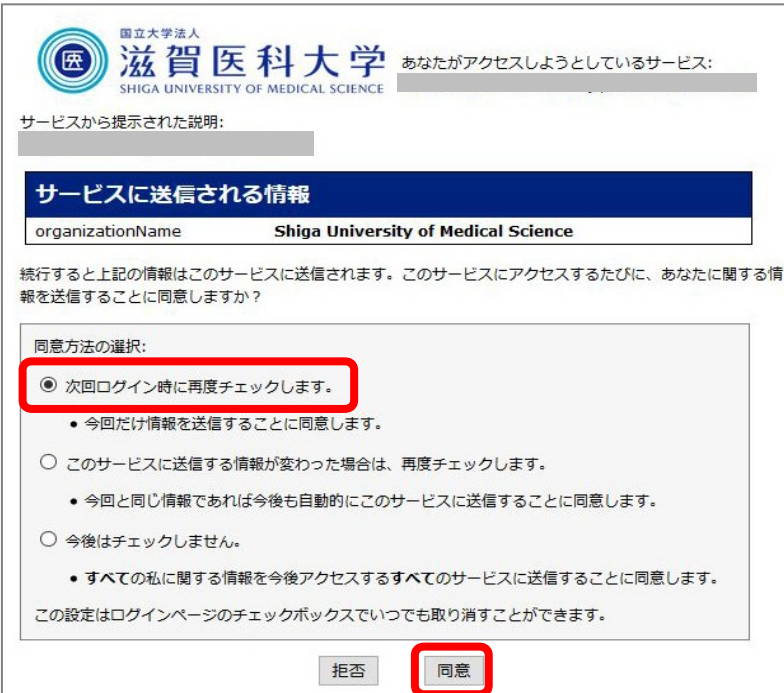
ログインを記憶しません。

このサービスへの属性送信の同意を取り消します。

Login

> MMC学認ページ

7. 「次回ログイン時に再度チェックします。」を選択し（※推奨設定）、「同意」をクリックするとログイン完了です。



国立大学法人  
**滋賀医科大学**  
SHIGA UNIVERSITY OF MEDICAL SCIENCE

あなたがアクセスしようとしているサービス: \_\_\_\_\_

サービスから提示された説明: \_\_\_\_\_

**サービスに送信される情報**

organizationName	Shiga University of Medical Science
------------------	-------------------------------------

続行すると上記の情報はこのサービスに送信されます。このサービスにアクセスするために、あなたに関する情報を送信することに同意しますか？

同意方法の選択:

次回ログイン時に再度チェックします。

- 今回だけ情報を送信することに同意します。
- このサービスに送信する情報が変わった場合は、再度チェックします。
  - 今回と同じ情報であれば今後も自動的にこのサービスに送信することに同意します。
- 今後はチェックしません。
  - すべての私に関する情報を今後アクセスするすべてのサービスに送信することに同意します。

この設定はログインページのチェックボックスでいつでも取り消すことができます。

拒否